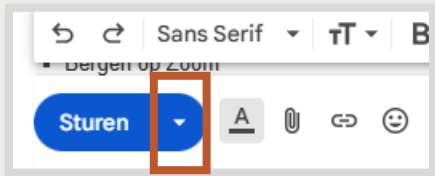
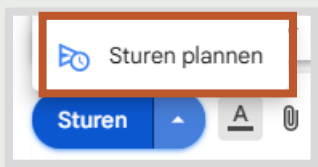


Vertraagd versturen in Gmail

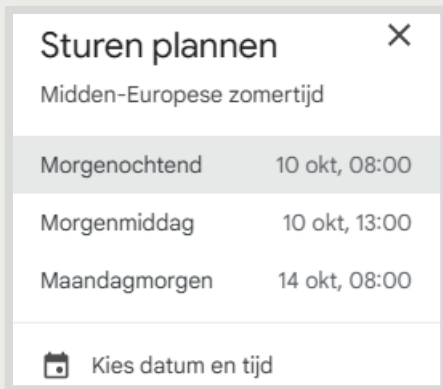
Wanneer je mail af is, klik dan op het pijltje naast 'Sturen'



Klik daarna op 'Sturen plannen'



Selecteer een datum en tijd waarop je je mail wil versturen.



Je mail staat nu klaar in een folder met de naam 'Gepland'

Goed om te weten:

Je hoeft niet online te zijn of je mailbox open te hebben staan op het moment dat de geplande mail ingesteld staat, bij Outlook is dat wel het geval.